

JAMAPA



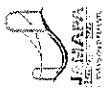
UNA VISIÓN DIFERENTE

ESTADO DE ACTIVIDADES



Jamapa, Ver
Estado de Actividades
Del 1 de enero al 31 de mayo de 2018 y 2017

	Concepto		
	2018	2017	2017
INGRESOS Y OTROS BENEFICIOS			
INGRESOS DE GESTIÓN			
Impuestos	\$1,919,166.77	\$0.00	\$7,553,743.21
Cuotas y Aportaciones de Seguridad Social	\$642,328.42	\$0.00	\$4,512,804.77
Contribuciones por Mejoras	\$0.00	\$0.00	\$933,954.37
Derechos	\$1,035,375.26	\$0.00	\$2,106,984.07
Productos de Tipo Corriente	\$57,133.71	\$0.00	\$0.00
Aprovechamientos de Tipo Corriente	\$0.00	\$0.00	\$0.00
Ingresos por Venta de Bienes y Servicios	\$0.00	\$0.00	\$0.00
Ingresos no Comprendidos en las Fracciones de la Ley de Ingresos Causados en Ejercicios Fiscales Anteriores Pendientes de Liquidación o Pago	\$184,329.38	\$0.00	\$362,881.09
PARTICIPACIONES, APORTACIONES, TRANSFERENCIAS, ASIGNACIONES, SUBSIDIOS Y OTRAS AYUDAS			
Participaciones y Aportaciones	\$12,949,167.79	\$0.00	\$0.00
Transferencias, Asignaciones, Subsidios y Otras Ayudas	\$12,948,419.79	\$0.00	\$0.00
OTROS INGRESOS Y BENEFICIOS			
Ingresos Financieros	\$748.00	\$0.00	\$0.00
Incremento por Variación de Inventarios	\$0.00	\$0.00	\$0.00
Disminución del Exceso de Estimaciones por Pérdida o Deterioro u Obsolescencia	\$0.00	\$0.00	\$0.00
Disminución del Exceso de Provisiones	\$0.00	\$0.00	\$0.00
Otros Ingresos y Beneficios Varios	\$0.00	\$0.00	\$0.00
Total de Ingresos y Otros Beneficios	\$14,868,334.56	\$0.00	\$0.00
INTERESES, COMISIONES Y OTROS GASTOS DE LA DEUDA PÚBLICA			
Intereses de la Deuda Pública			\$0.00




Jamapa, Ver
Estado de Actividades
Del 1 de enero al 31 de mayo de 2018 y 2017

Concepto	2018	2017	Concepto	2018	2017
Comisiones de la Deuda Pública	\$0.00	\$0.00	Comisiones de la Deuda Pública	\$0.00	\$0.00
Gastos de la Deuda Pública	\$0.00	\$0.00	Gastos de la Deuda Pública	\$0.00	\$0.00
Costo por Coberturas	\$0.00	\$0.00	Costo por Coberturas	\$0.00	\$0.00
Apoyos Financieros	\$0.00	\$0.00	Apoyos Financieros	\$0.00	\$0.00
OTROS GASTOS Y PÉRDIDAS EXTRAORDINARIAS	\$0.00	\$0.00	OTROS GASTOS Y PÉRDIDAS EXTRAORDINARIAS	\$0.00	\$0.00
Estimaciones, Depreciaciones, Deterioros, Obsolescencia y Amortizaciones	\$0.00	\$0.00	Estimaciones, Depreciaciones, Deterioros, Obsolescencia y Amortizaciones	\$0.00	\$0.00
Provisiones	\$0.00	\$0.00	Provisiones	\$0.00	\$0.00
Disminución de Inventarios	\$0.00	\$0.00	Disminución de Inventarios	\$0.00	\$0.00
Aumento por Insuficiencia de Estimaciones por Pérdida o Deterioro u Obsolescencia	\$0.00	\$0.00	Aumento por Insuficiencia de Estimaciones por Pérdida o Deterioro u Obsolescencia	\$0.00	\$0.00
Aumento por Insuficiencia de Provisiones	\$0.00	\$0.00	Aumento por Insuficiencia de Provisiones	\$0.00	\$0.00
Otros Gastos	\$0.00	\$0.00	Otros Gastos	\$0.00	\$0.00
INVERSIÓN PÚBLICA	\$0.00	\$0.00	INVERSIÓN PÚBLICA	\$0.00	\$0.00
Inversión Pública no Capitalizable	\$0.00	\$0.00	Inversión Pública no Capitalizable	\$0.00	\$0.00
Total de Gastos y Otras Pérdidas	\$7,916,624.30	\$0.00	Total de Gastos y Otras Pérdidas	\$7,916,624.30	\$0.00
Resultados del Ejercicio (Ahorro/Desahorro)	\$6,951,710.26	\$0.00	Resultados del Ejercicio (Ahorro/Desahorro)	\$6,951,710.26	\$0.00

Bajo protesta de decir verdad declaramos que los Estados Financieros y sus Notas son razonablemente correctos y responsabilidad del emisor





C. FLORISEL RÍOS DELFÍN
PRESIDENTA MUNICIPAL



H. AYUNTAMIENTO CONSTITUCIONAL
JAMAPA, VER.
2018 - 2021
PRESIDENTE MUNICIPAL

COMISIÓN DE HACIENDA MUNICIPAL

ING. JULIO CESAR SOSA VILLALVAZO
SÍNDICO ÚNICO



C. P. MARIA AURORA PÉREZ MORENO
TESORERA MUNICIPAL

H. AYUNTAMIENTO CONSTITUCIONAL
JAMAPA, VER.
2018 - 2021

TESORERÍA