

**ESTADO DE
CAMBIOS EN LA
SITUACION
FINANCIERA
MES DE SEPTIEMBRE
2017**

LXIV LEGISLATURA
H. Congreso del Estado de Veracruz de
Ignacio de la Llave
25 OCT 2017 2016
2018
RECIBIDO
SECRETARIA DE FISCALIZACION
DEPARTAMENTO DE EJECUCION, ASESORIA,
REVISION Y SUPERVISION MUNICIPAL

Concepto	Origen	Aplicación	Concepto	Origen	Aplicación
ACTIVO			PASIVO		
Activo Circulante	\$8,104,591.48	\$8,741,001.73	Pasivo Circulante	\$1,180,945.22	\$5,260,024.79
Efectivo y equivalentes	\$8,104,591.48	\$5,218,149.47	Cuentas por pagar a corto plazo	\$4,180,945.22	\$1,392,871.37
Derechos a recibir efectivo o equivalentes	\$0.00	\$5,218,149.47	Documentos por pagar a corto plazo	\$0.00	\$0.00
Derechos a recibir bienes o servicios	\$1,011,317.15	\$0.00	Porción a corto plazo de la deuda pública a largo plazo	\$0.00	\$0.00
Inventarios	\$0.00	\$0.00	Títulos y valores a corto plazo	\$1,180,945.22	\$0.00
Almacenes	\$0.00	\$0.00	Pasivos diferidos a corto plazo	\$0.00	\$0.00
Estimación por pérdida o deterioro de activos circulantes	\$0.00	\$0.00	Fondos y bienes de terceros en garantía y/o administración a corto plazo	\$0.00	\$0.00
Otros activos circulantes	\$0.00	\$0.00	Provisiones a corto plazo	\$0.00	\$0.00
Activo No Circulante	\$0.00	\$3,522,852.26	Otros pasivos a corto plazo	\$0.00	\$0.00
Inversiones financieras a largo plazo	\$0.00	\$0.00	Pasivo No Circulante	\$0.00	\$1,867,153.42
Derechos a recibir efectivo o equivalentes a largo plazo	\$0.00	\$0.00	Cuentas por pagar a largo plazo	\$0.00	\$0.00
Bienes inmuebles, infraestructura y construcciones en proceso	\$0.00	\$3,509,739.07	Documentos por pagar a largo plazo	\$0.00	\$0.00
Bienes muebles	\$0.00	\$13,113.19	Deuda pública a largo plazo	\$0.00	\$1,867,153.42
Activos intangibles	\$0.00	\$0.00	Pasivos diferidos a largo plazo	\$0.00	\$0.00
Depreciación, deterioro y amortización acumulada de bienes	\$0.00	\$0.00	Fondos y bienes de terceros en garantía y/o administración a largo plazo	\$0.00	\$0.00
Activos diferidos	\$0.00	\$0.00	Provisiones a largo plazo	\$0.00	\$0.00
Estimación por pérdida o deterioro de activos no circulantes	\$0.00	\$0.00	HACIENDA PÚBLICA/PATRIMONIO	\$11,863,461.80	\$9,147,971.98
Otros activos no circulantes	\$0.00	\$0.00	Hacienda Pública/Patrimonio Contribuido	\$0.00	\$0.00
			Aportaciones	\$0.00	\$0.00
			Donaciones de capital	\$0.00	\$0.00
			Actualización de la hacienda pública/patrimonio	\$0.00	\$0.00
			Hacienda Pública/Patrimonio Generado	\$11,863,461.80	\$9,147,971.98
			Resultados del ejercicio (ahorro/desahorro)	\$11,863,461.80	\$0.00
			Resultados de ejercicios anteriores	\$0.00	\$9,147,971.98
			Revalúos	\$0.00	\$0.00
			Reservas	\$0.00	\$0.00
			Rectificaciones de Resultados de Ejercicios Anteriores	\$0.00	\$0.00
			Exceso o Insuficiencia en la Actualización de la Hacienda Pública/Patrimonio	\$0.00	\$0.00
			Resultado por posición monetaria	\$0.00	\$0.00
			Resultado por tenencia de activos no monetarios	\$0.00	\$0.00

Bajo protesta de decir verdad declaramos que los Estados Financieros y sus Notas son razonablemente correctos y responsabilidad del emisor



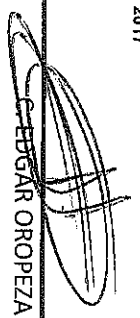


~~C. JUVENCIO UTRERA LOPEZ
PRESIDENTE MUNICIPAL
PR. 2014-2017
PR. SINDICATURA MUNICIPAL~~



~~C. JUVENCIO UTRERA LOPEZ
SINDICO UNICO~~
AYUNTAMIENTO CONSTITUCIONAL
JAMAPA, VER.
2014-2017
SINDICATURA

Jamapa, Ver
Estado de Cambios en la Situación Financiera
Del 1 de enero al 30 de septiembre de 2017



C. EDGAR OROPEZA LOPEZ
TESORERO MUNICIPAL

*Tomo bajo protesta por que
no se me toma en cuenta para temas
de las de sicencias*

C. CARLOS TRONCOSO LOPEZ
REGIDOR PRIMERO

RESERVA PARA FERIA
2014-2015

**ESTADO ANALITICO
DE INGRESOS
SEPTIEMBRE DEL
2017**



Estado Analítico del Ejercicio del Presupuesto de Egresos
 Clasificación por Objeto del Gasto (Capítulo y Concepto)
 del 1 de enero al 30 de septiembre de 2017

Jamapa, Ver

Concepto	Egresos					
	Aprobado 1	Ampliaciones / Reducciones 2	Modificado 3 = (1 + 2)	Devengado 4	Pagado 5	Subejercicio 6 = (3 - 4)
Servicios personales	\$7,941,992.10	\$150,945.16	\$8,092,937.26	\$4,954,084.21	\$4,954,084.21	\$3,138,853.05
Remuneraciones al personal de carácter permanente.	\$2,527,738.56	\$10,000.00	\$2,537,738.56	\$1,947,989.08	\$1,947,989.08	\$589,749.48
Remuneraciones al personal de carácter transitorio	\$2,129,564.88	\$256,689.20	\$2,386,254.08	\$1,635,580.90	\$1,635,580.90	\$750,673.18
Remuneraciones adicionales y especiales	\$476,435.28	\$1,345.16	\$477,780.44	\$90,805.99	\$90,805.99	\$386,974.45
Seguridad social	\$180,333.88	-	\$180,333.88	\$67,878.52	\$67,878.52	\$112,455.36
Otras prestaciones sociales y económicas	\$2,627,919.70	\$-117,089.20	\$2,510,830.50	\$1,211,829.72	\$1,211,829.72	\$1,299,000.78
Previsiones	-	-	-	-	-	-
Pago de estímulos a servidores públicos	-	-	-	-	-	-
Materiales y suministros	\$2,413,464.43	\$-742,423.31	\$1,671,041.12	\$1,540,802.48	\$1,540,802.48	\$130,238.64
Materiales de administración, emisión de documentos y artículos	\$214,425.44	\$-65,785.04	\$148,640.40	\$139,408.59	\$139,408.59	\$9,251.81
Alimentos y utensilios	\$132,526.56	\$-88,689.99	\$43,836.57	\$37,311.43	\$37,311.43	\$6,525.14
Materias primas y materiales de producción y comercialización	-	-	-	-	-	-
Materiales y artículos de construcción y de reparación	\$428,225.93	\$-115,059.28	\$313,166.65	\$300,282.18	\$300,282.18	\$12,884.47
Productos químicos, farmacéuticos y de laboratorio	\$78,000.00	\$-10,450.48	\$67,549.52	\$67,549.52	\$67,549.52	-
Combustibles, lubricantes y aditivos	\$1,180,873.03	\$-235,098.03	\$945,775.00	\$874,197.78	\$874,197.78	\$71,577.22
Vestuario, blancos, prendas de protección y artículos deportivos	\$124,889.98	\$-59,328.68	\$65,561.30	\$35,561.30	\$35,561.30	\$30,000.00
Materiales y suministros para seguridad	-	-	-	-	-	-
Herramientas, refacciones y accesorios menores	\$254,523.49	\$-168,031.81	\$86,491.68	\$86,491.68	\$86,491.68	-
Servicios generales	\$4,727,253.68	\$2,285,316.15	\$7,012,569.83	\$4,882,932.65	\$4,882,932.65	\$2,129,637.18
Servicios básicos	\$2,319,287.99	\$396,188.54	\$2,715,476.53	\$1,820,598.60	\$1,820,598.60	\$894,877.93
Servicios de arrendamiento	\$57,072.00	\$201,401.58	\$258,473.58	\$227,793.58	\$227,793.58	\$30,680.00
Servicios profesionales, científicos, técnicos y otros servicios	\$480,000.00	\$1,559,077.97	\$2,039,077.97	\$1,806,677.97	\$1,806,677.97	\$232,400.00
Servicios financieros, bancarios y comerciales	\$11,050.34	\$31,788.76	\$42,839.10	\$36,029.43	\$36,029.43	\$6,809.67
Servicios de instalación, reparación, mantenimiento y conservación	\$820,648.45	\$395,104.50	\$1,215,752.95	\$666,530.38	\$666,530.38	\$549,222.57
Servicios de comunicación social y publicidad	\$83,476.38	\$-24,421.70	\$59,054.68	-	-	\$59,054.68
Servicios de traslado y viáticos	\$95,450.85	\$55,353.24	\$150,804.09	\$150,217.33	\$150,217.33	\$586.76
Servicios oficiales	\$650,854.61	\$-412,427.72	\$238,426.89	\$99,787.38	\$99,787.38	\$138,639.51
Otros servicios generales	\$209,413.06	\$683,250.98	\$292,664.04	\$75,297.98	\$75,297.98	\$217,366.06
Transferencias, asignaciones, subsidios y otras ayudas	\$2,039,349.37	\$234,671.64	\$2,274,021.01	\$1,982,891.81	\$1,982,891.81	\$291,129.20
Transferencias internas y asignaciones al sector público	-	-	-	-	-	-
Transferencias al resto del sector público	-	-	-	-	-	-
Subsidios y subvenciones	-	-	-	-	-	-
Ayudas sociales	\$2,039,349.37	\$234,671.64	\$2,274,021.01	\$1,982,891.81	\$1,982,891.81	\$291,129.20
Pensiones y jubilaciones	-	-	-	-	-	-
Transferencias a fideicomisos, mandatos y otros análogos	-	-	-	-	-	-
Transferencias a la seguridad social	-	-	-	-	-	-




Jamapa, Ver.

Estado Analítico de Ingresos del 1 de enero al 30 de septiembre de 2017

Rubro de Ingresos	Ingreso					Diferencia
	Estimado	Ampliaciones y Reducciones	Modificado	Devengado	Recaudado	
	(1)	(2)	(3 = 1+2)	(4)	(5)	
Ingresos Derivados de financiamiento	-	-	-	-	-	-
Impuestos	\$1,248,187.11	\$36,412.95	\$1,284,600.06	\$1,033,135.94	\$1,033,135.94	\$-215,051.17
Cuotas y aportaciones de seguridad social	-	-	-	-	-	-
Contribuciones de Mejoras	-	-	-	-	-	-
Derechos	\$1,461,937.54	\$889,564.55	\$2,351,502.09	\$1,456,733.18	\$1,456,733.18	\$-5,204.36
Productos	\$5,610.74	\$335,582.92	\$341,193.66	\$340,829.31	\$340,829.31	\$335,218.57
Aprovechamientos	\$8,075.60	\$56,966.74	\$65,042.34	\$64,914.90	\$64,914.90	\$56,839.30
Ingresos por Venta de Bienes y Servicios	-	-	-	-	-	-
Participaciones y Aportaciones	\$23,785,742.00	\$2,748,148.70	\$26,533,890.70	\$22,373,352.88	\$22,373,352.88	\$-1,412,389.12
Transferencias, Asignaciones, Subsidios y Otras	-	-	-	-	-	-
Total	\$26,509,552.99	\$4,066,675.86	\$30,576,228.85	\$25,268,966.21	\$25,268,966.21	\$-1,240,586.78
					Ingresos excedentes	\$-1,240,586.78


Estado Analítico de Ingresos Por Fuente de Financiamiento	Ingreso					Diferencia
	Estimado	Ampliaciones y Reducciones	Modificado	Devengado	Recaudado	
	(1)	(2)	(3 = 1+2)	(4)	(5)	
Productos	\$5,610.74	\$335,582.92	\$341,193.66	\$340,829.31	\$340,829.31	\$335,218.57
Aprovechamientos	\$8,075.60	\$18,101.97	\$26,177.57	\$26,050.13	\$26,050.13	\$17,974.53
Ingresos del Gobierno	\$26,509,552.99	\$4,066,675.86	\$30,576,228.85	\$25,268,966.21	\$25,268,966.21	\$-1,240,586.78
Impuestos	\$1,474,361.40	\$75,277.72	\$1,549,639.12	\$1,072,000.71	\$1,072,000.71	\$-402,360.69
Contribuciones de Mejoras	-	-	-	-	-	-
Participaciones y aportaciones	\$23,785,742.00	\$2,748,148.70	\$26,533,890.70	\$22,373,352.88	\$22,373,352.88	\$-1,412,389.12
Transferencias, asignaciones, subsidios y otras	-	-	-	-	-	-
Cuotas y aportaciones de seguridad social	-	-	-	-	-	-
Porción a corto plazo de la deuda pública a largo	-	-	-	-	-	-
Derechos	\$1,235,763.25	\$889,564.55	\$2,125,327.80	\$1,456,733.18	\$1,456,733.18	\$220,969.93
Ingresos por venta de bienes y servicios	-	-	-	-	-	-
Total	\$26,509,552.99	\$4,066,675.86	\$30,576,228.85	\$25,268,966.21	\$25,268,966.21	\$-1,240,586.78
					Ingresos excedentes	\$-1,240,586.78




 H. AYUNTAMIENTO CONSTITUCIONAL
 JAMAPA, VER.
 2014-2017
 PRESIDENTA MUNICIPAL


 TESORERO MUNICIPAL


 H. AYUNTAMIENTO CONSTITUCIONAL
 JAMAPA, VER.
 2014-2017
 SINDICATURA

Firmo bajo protesta porque
 no concierne en cuenta por
 las decisiones

 REGIDOR DE HACIENDA
 H. AYUNTAMIENTO CONSTITUCIONAL
 JAMAPA, VER.
 2014-2017
 PRESIDENCIA PRIMERA

**ESTADO ANALITICO DEL
EJERCICIO DEL
PRESUPUESTO DE EGRESOS
CLASIFICACION POR OBJETO
DEL GASTOS (CAPITULO Y
CONCEPTO)
SEPTIEMBRE 2017**



Jamapa, Ver
 Estado Analítico del Ejercicio del Presupuesto de Egresos
 Clasificación por Objeto del Gasto (Capítulo y Concepto)
 del 1 de enero al 30 de septiembre de 2017

Donativos	-	-	-	-	-	-	-	-
Transferencias al exterior	-	-	-	-	-	-	-	-
Bienes muebles, inmuebles e intangibles	\$765,000.00	-\$751,886.81	\$13,113.19	\$13,113.19	\$13,113.19	\$13,113.19	\$13,113.19	-
Mobiliario y equipo de administración	\$265,000.00	-\$256,952.80	\$8,047.20	\$8,047.20	\$8,047.20	\$8,047.20	\$8,047.20	-
Mobiliario y equipo educacional y recreativo	-	-	-	-	-	-	-	-
Equipo e instrumental médico y de laboratorio	-	-	-	-	-	-	-	-
Vehículos y equipo de transporte	\$500,000.00	-\$500,000.00	-	-	-	-	-	-
Equipo de defensa y seguridad	-	-\$5,055.99	-	-	-	-	-	-
Maquinaria, otros equipos y herramientas	-	\$5,055.99	\$5,065.99	\$5,065.99	\$5,065.99	\$5,065.99	\$5,065.99	-
Activos biológicos	-	-	-	-	-	-	-	-
Bienes inmuebles	-	-	-	-	-	-	-	-
Activos intangibles	-	-	-	-	-	-	-	-
Inversión pública	\$6,717,303.02	\$6,970.41	\$6,724,273.43	\$6,724,273.43	\$3,509,739.07	\$3,509,739.07	\$3,509,739.07	\$3,214,534.36
Obra pública en bienes de dominio público	\$5,006,625.06	-\$124,636.90	\$4,881,988.16	\$4,881,988.16	\$3,378,131.76	\$3,378,131.76	\$3,378,131.76	\$1,503,856.40
Obra pública en bienes propios	\$1,710,677.96	\$131,607.31	\$1,842,285.27	\$1,842,285.27	\$131,607.31	\$131,607.31	\$131,607.31	\$1,710,677.96
Proyectos productivos y acciones de fomento	-	-	-	-	-	-	-	-
Inversiones financieras y otras provisiones	-	-	-	-	-	-	-	-
Inversiones para el fomento de actividades productivas	-	-	-	-	-	-	-	-
Acciones y participaciones de capital	-	-	-	-	-	-	-	-
Compra de títulos y valores	-	-	-	-	-	-	-	-
Concesión de préstamos	-	-	-	-	-	-	-	-
Inversiones en fideicomisos, mandatos y otros análogos	-	-	-	-	-	-	-	-
Otras inversiones financieras	-	-	-	-	-	-	-	-
Provisiones para contingencias y otras erogaciones especiales	-	-	-	-	-	-	-	-
Participaciones y aportaciones	-	-	-	-	-	-	-	-
Participaciones	-	-	-	-	-	-	-	-
Aportaciones	-	-	-	-	-	-	-	-
Convenios	-	-	-	-	-	-	-	-
Deuda pública	\$1,905,190.39	\$89,919.62	\$1,995,110.01	\$1,995,110.01	\$1,692,277.74	\$1,692,277.74	\$1,692,277.74	\$302,832.27
Amortización de la deuda pública	\$1,850,328.96	\$85,000.00	\$1,935,328.96	\$1,935,328.96	\$1,638,156.10	\$1,638,156.10	\$1,638,156.10	\$297,172.86
Intereses de la deuda pública	\$54,861.43	\$4,919.62	\$59,781.05	\$59,781.05	\$54,121.64	\$54,121.64	\$54,121.64	\$5,659.41
Comisiones de la deuda pública	-	-	-	-	-	-	-	-
Gastos de la deuda pública	-	-	-	-	-	-	-	-
Costo por coberturas	-	-	-	-	-	-	-	-
Apoyos financieros	-	-	-	-	-	-	-	-
Adueros de ejercicios fiscales anteriores (ADEFAS)	-	-	-	-	-	-	-	-
Total del Gasto	\$26,509,552.99	-\$1,273,512.86	\$27,783,065.85	\$27,783,065.85	\$18,575,841.15	\$18,575,841.15	\$18,575,841.15	\$9,207,224.70



Jamapa, Ver
Estado Analítico del Ejercicio del Presupuesto de Egresos
Clasificación por Objeto del Gasto (Capítulo y Concepto)
del 1 de enero al 30 de septiembre de 2017

H. AYUNTAMIENTO CONSTITUCIONAL
JAMAPA, VER.
2014-2017

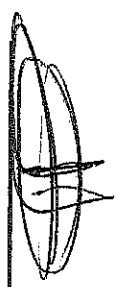
[Handwritten signature]
PRESIDENTE MUNICIPAL

PRESIDENTIA MUNICIPAL

SINDICO UNICO

SINDICATURA

H. AYUNTAMIENTO CONSTITUCIONAL
JAMAPA, VER.
2014-2017



TESORERO MUNICIPAL

*Firmas bajo protesta por que
no se cuenta con recursos para
realizar las deudas de obligaciones*

REGIDOR DE HACIENDA

H. AYUNTAMIENTO CONSTITUCIONAL
JAMAPA, VER.
2014-2017
REGIDORÍA DE HACIENDA